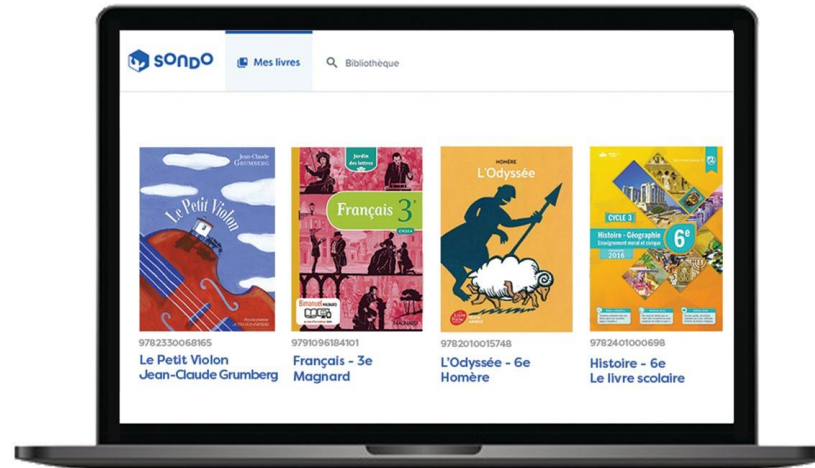
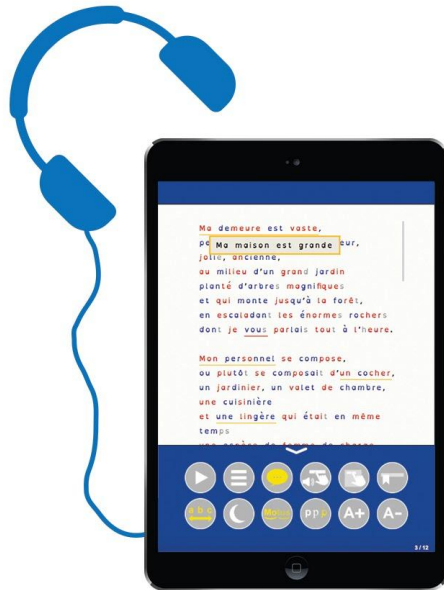




La bibliothèque qui permet de lire en numérique

Sur Sondo :

- ❖ des livres à lire pour le cours de français
- ❖ l'audio des manuels scolaires pour accompagner ton travail avec ton manuel papier




Pour les
élèves de
collège

Accessible
aux DYS

Comment accéder à la bibliothèque Sondo ?




1. Va sur le site www.sondo.fr
2. Crée un compte grâce au formulaire
3. Un message arrive sur ton adresse mail pour te permettre de choisir ton mot de passe
4. Connecte-toi sur www.sondo.fr et clique sur  en haut à droite, ou clique directement sur le lien présent sur ton ENT

Une question ? besoin d'aide ? Nous sommes joignables au 06 37 56 11 47 de 9h à 18h

Quels livres sont disponibles sur SONDO ?



1/ Des livres de littérature : théâtre, roman...
une centaine de titres !




9782380901924

Yvain, Le Chevalier au Lion



9782380901603

Le Malade imaginaire



9782380901566

La Fiancée de Pompéi



9782380901344

Les Oubliés de Vulcain



9791096184965

Mouche et la sorcière

2/L'audio des manuels scolaires :
tu peux écouter ton manuel scolaire.

Il te faudra ton manuel papier ou numérique pour suivre correctement.



9782380901320

Le Chevalier au bouclier vert




9791096184057

Le grand Michu



9782012406803

Français - Cycle 4 - Hachette



9782091718958

Histoire Géographie EMC 5e - Nathan



9782701145259

Espagnol 6e - Qué Bien - Belin

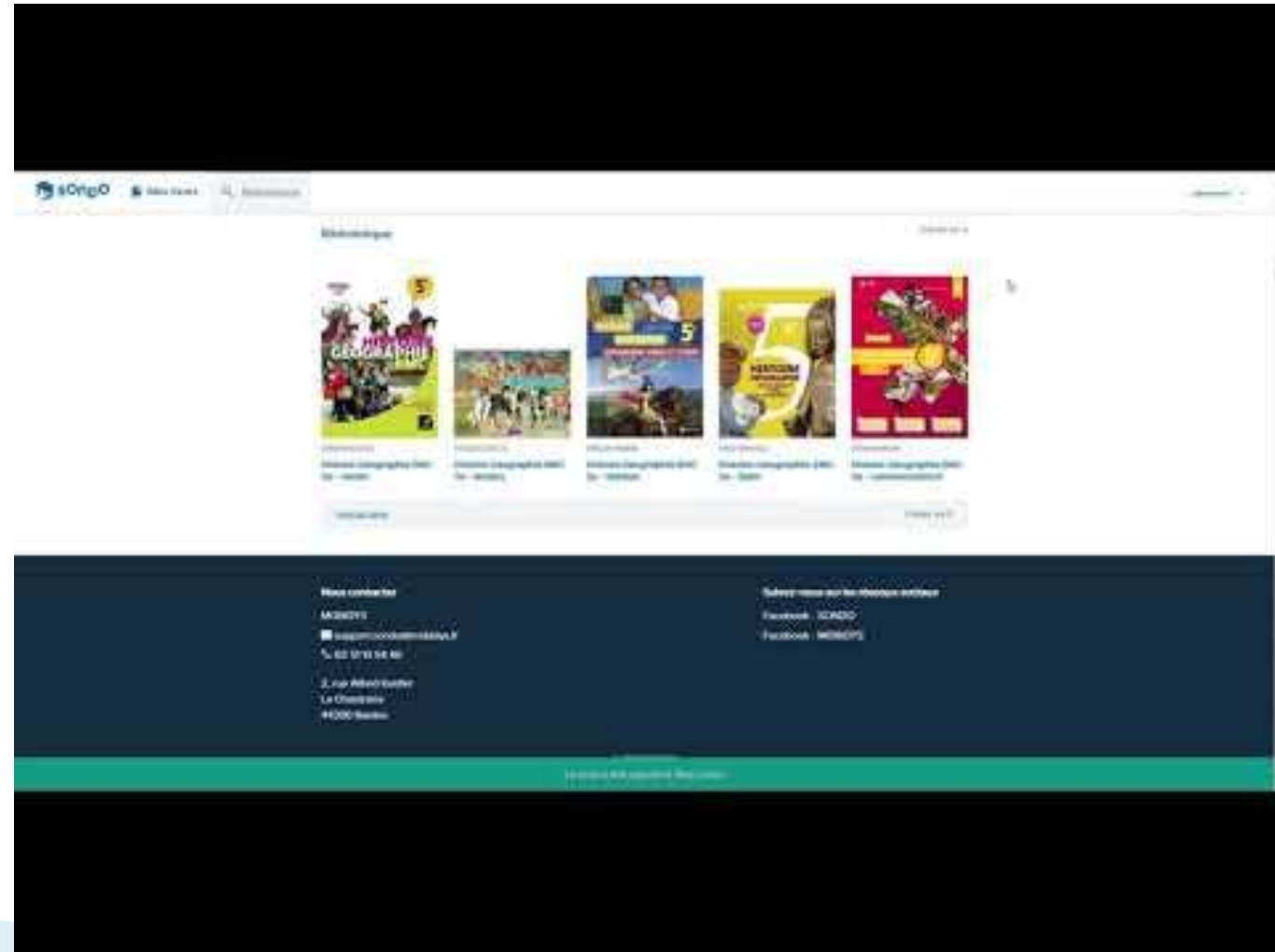
Comment lire un livre ?



Pour pouvoir lire un livre, tu dois l'avoir dans **“Mes livres”**.

S'il n'apparaît pas, tu dois aller le chercher dans l'onglet **“Bibliothèque”** pour l'ajouter à “Mes livres”

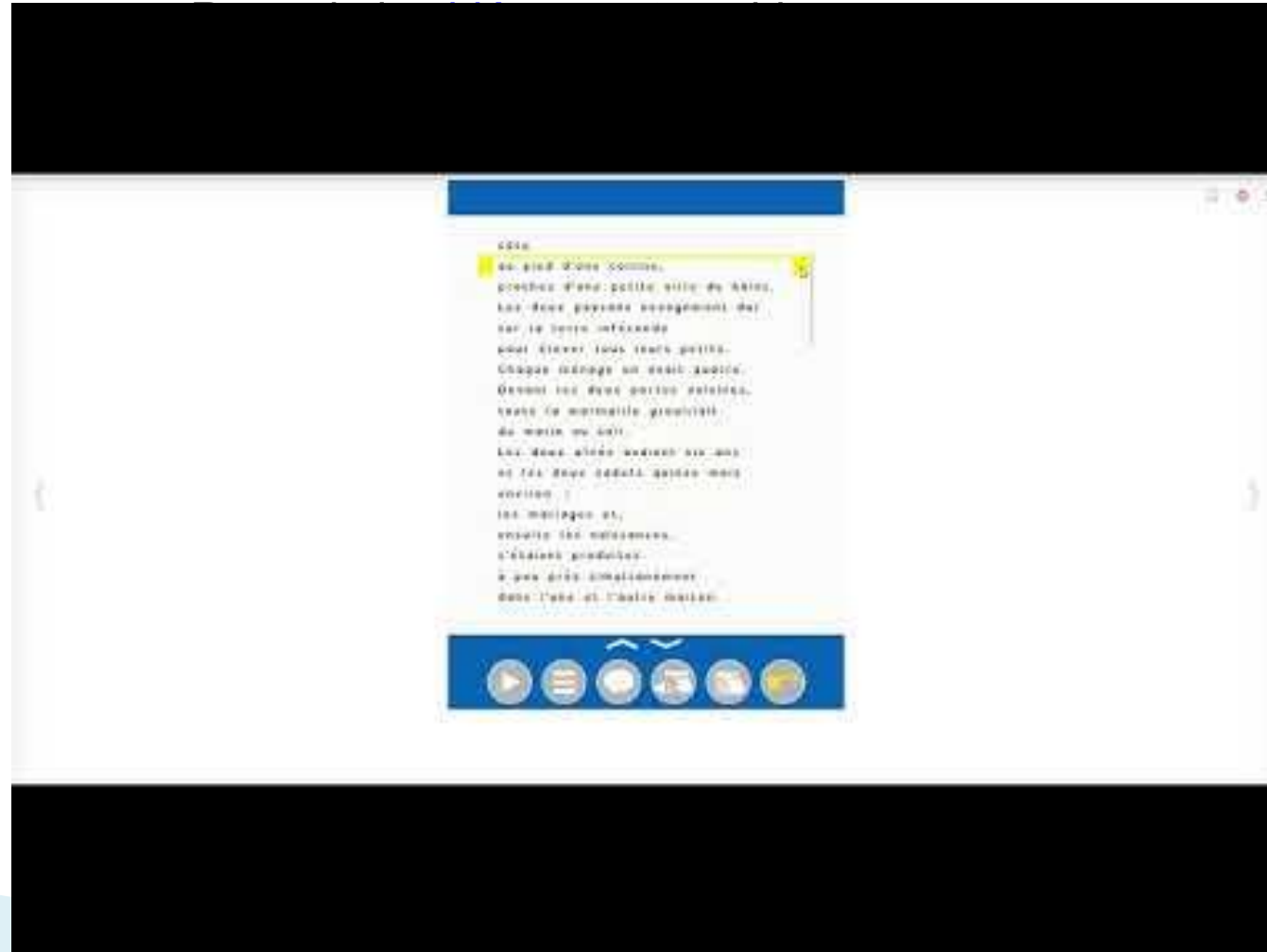
Regarde la vidéo pour te guider



Comment lire un roman ?



Regarde la vidéo pour te guider



A quoi servent les aides sur les livres ?



Sur Sondo, un menu te permet d'aménager ta lecture : écouter ton livre, grossir ou changer la police, accéder à un dictionnaire....

Tu retrouveras en détail les aides [ici](#)

A screenshot of the Sondo reading application interface. The top part shows a text passage with several words highlighted in different colors (yellow, red, blue) to indicate interactive elements. Below the text is a dark green navigation bar containing various icons for reading controls. The text in the screenshot is as follows:

I

Une après-midi, à la récréation de quatre heures, le grand Michu me prit à part, dans un coin de la cour. Il avait un air grave qui me frappa d'une certaine crainte ; car le grand Michu était un gaillard, aux poings énormes, que, pour rien au monde, je n'aurais voulu avoir pour ennemi.

- Écoute, me dit-il de sa voix grasse de paysan à peine dégrossi, écoute, veux-tu en être ?

Je répondis carrément : « Oui ! » flatté d'être de quelque chose avec le grand Michu. Alors, il m'expliqua qu'il s'agissait d'un complot. Les confidences qu'il me fit, me

The navigation bar at the bottom contains the following icons from left to right:

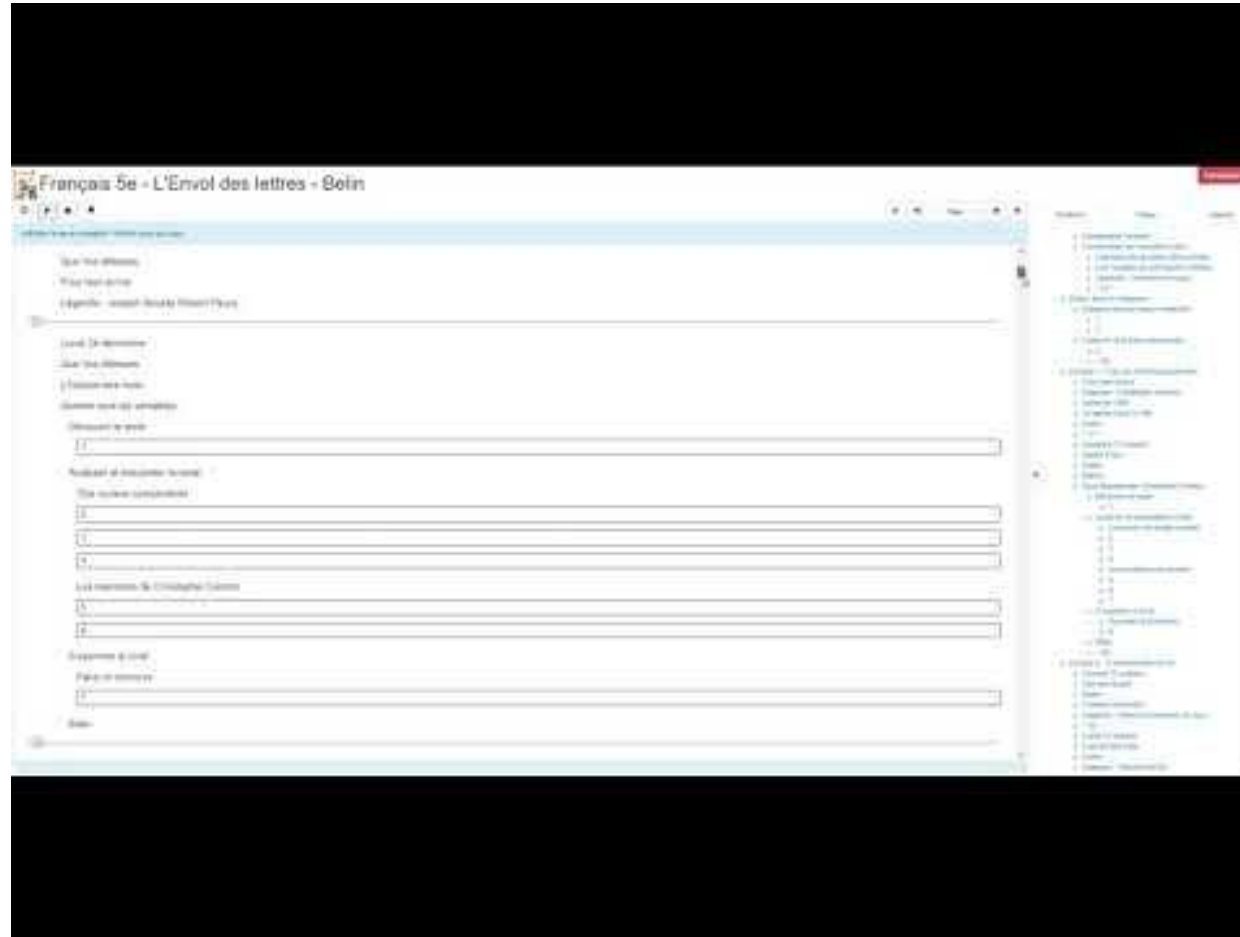
- Speaker icon (audio)
- Speech bubbles icon (dictionary)
- Hand pointing to text icon (text selection)
- A- icon (font size decrease)
- A+ icon (font size increase)
- Yellow bookmark icon
- Menu icon (three horizontal lines)
- ppp icon (text color)
- Motus icon (text color)
- abc icon (dictionary)
- Hand pointing to text icon (text selection)
- Moon icon (night mode)
- Text icon (font style)
- Tablet icon (device selection)

Comment écouter un manuel ?



Regarde la vidéo pour te guider.

Sur Sondo, tu as uniquement l'audio de ton manuel. Il te faut soit le manuel papier à côté pour suivre, soit le manuel numérique.



Besoin d'aide ?



Pour t'aider, tu as à ta disposition :

- Des tutos [YouTube](#)
- Un [guide utilisateur](#)
- Une [FAQ](#)
- Une adresse mail : support.sondo@mobidys.fr
- Un numéro de téléphone : **06 37 56 11 47** (appel ou sms)

Pour les enseignants : envoyez un lien.

Les enseignants **peuvent envoyer un lien à leurs élèves (sur l'ENT, par mail...), qui pointe directement sur la section du manuel à travailler.**

Il doit néanmoins ouvrir d'abord un compte (envoyez-lui cette présentation !)

1/ Positionnez vous sur le paragraphe à faire lire (exemple l'ex. 3 page 64)

2/cliquez sur l'icône "créer un lien profond",

3/ Copiez le lien, et collez-le sur votre message.

L'élève n'a plus qu'à cliquer sur le lien et son manuel s'ouvre à la bonne page.



Français 6e - cycle 3 - Programme 2016 - Lelivrescolaire.fr

Afficher le texte complet / Afficher ligne par ligne

Et soudain surgit ...

2 - Légende

3 - Contre vents et marées

3 - Légende

4 - Un redoutable ami

4 - Légende

Éclairage

35

5 - Une jeune aventurière

5 - Légende